

برنام خلوئد بخشده و مهربان

Pubblions

آموزش ثبت نام و استفاده از پابلونز

پابلونز:

پابلونز به پژوهشگران اجازه می دهد که دآوری های خود را ساماندهی و اعتباردهی کنند.

دآوری پژوهشگران در پروفایل عمومی پابلونز برای نشان دادن تأثیری که در زمینه پژوهشی

خود دارند نمایش داده می شود.

پابلونز دآوری های قبلی پژوهشگران و امور مربوط به سردبیری آنها را که بصورت ناکارآمد

غیر قابل استفاده هستند را بصورت قابل دسترس و قابل سنجش ارائه می دهد که منجر به

نشان دادن تخصص پژوهشگران در زمینه های پژوهشی آنها می شود.

* تمام مقالات و انتشارات پژوهشگران براحتی از WOS, ORCID و نرم افزارهای

مدیریت استناد مثل EndNote و Menedeley به پابلونز قابل انتقال هستند.

* شاخص های استنادی بصورت خودکار از WOS در پابلونز نمایش داده می شوند.

* ارائه خلاصه ای از تاریخچه داوری ها و ویرایش های مجله (به عنوان سردبیر) و پژوهش

های افراد در پابلونز در یک رکورد قابل دانلود.

ثبت نام در پابلونز

[www.publons.com](https://publons.com)

Publons

Download Kopernio's free plug-in for one-click access to full-text PDFs – break free from login forms, re-directs & pop-ups.

publons BROWSE COMMUNITY FAQ

LOG IN REGISTER WEB OF SCIENCE

ثبت نام

Track more of your research impact

Your publications, citation metrics, peer reviews and journal editing work, in one place.

CREATE A PUBLONS PROFILE

* روی گزینه Register مطابق شکل کلیک کنید.

* دقت شود که اگر دارای اکانت ResearcherId یا WOS

و یا EndNote هستید نیازی به ثبت

نام ندارید و با همان اکانت می توانید وارد شوید، در غیر این صورت مراحل

ثبت نام را انجام دهید.

If you previously had a ResearcherID account or already have an account with one of the above products, please sign in with your credentials for that service to start using Publons. [Learn more about registering for Publons here.](#)

۱- وارد کردن ایمیل معتبر (ترجیحاً ایمیل آکادمیک)

۲- وارد کردن رمز عبور

- بین ۸ تا ۹۵ کاراکتر

- حداقل شامل یک کاراکتر حرفی

- حداقل شامل یک کاراکتر عددی

- حداقل شامل یک کاراکتر ویژه (مثل %\$@*)

۳- وارد کردن مجدد رمز عبور

۴- وارد کردن نام کوچک

۵- وارد کردن نام خانوادگی

۶- بعد از کامل شدن تمام فیلدها دکمه Register را کلیک کنید.

Register to continue with Publons

Email address

it-is-for-test@yahoo.com

Password



Re-enter password



First name

Example

Last name

Example

Already a member?

Sign in

OR

Register

پس از ثبت نام، پیامی مبنی بر ارسال یک ایمیل حاوی لینک فعال سازی نشان داده می شود
که نیاز است ایمیل خود را بررسی و نسبت به فعال سازی اکانت خود اقدام کنید.

پس از فعال سازی اکانت، با نام کاربری و رمز عبور که در قسمت ثبت نام وارد کردید می توانید
وارد پابلونز شوید.

صفحه اصلی پابلونز

خروجی پرونده تأیید

شده در پابلونز

مقالات

داوری ها

رکورد سردبیر

اعلان ها و اطلاعیه ها

تنظیمات اکانت کاربری

تنظیمات پروفایل کاربری

تنظیمات مربوط به
وابستگی سازمانی

Me

Dashboard summary

Public profile

Export verified record

My records

Publications

Peer reviews

Editor records

Activity

Notifications (1)

Pending records

Community

Publons Academy

Refer colleagues

Scored publications

Followed publications

Endorsements

ResearcherID badge

Settings

Account

Profile

Affiliations

Email

Permissions

Tip: Drill into your publication history with our new filters

Created by popular demand, you can now drill down into your published manuscripts by title, keyword, author, journal, date, and number of citations. Our publication filters are fast, simple to use, and offer an informative view across your entire publication history.

TRY IT TODAY



Track my citations

Get the Web of Science Core Collection citation counts for your publications.



Manage my reviews

Add new or past peer reviews to show your expertise.



See my profile

See what your profile looks like to other people on Publons.



Learn to peer review

Take our online course in peer-review and put yourself in front of editors using Publons.

Recent notifications



Do you have a moment to answer a quick question for us?

6:41 AM December 29th, 2019



Get recognition for your grant peer reviews

3:23 PM December 18th, 2019

[View all notifications](#)

۱- دسترسی سریع به
قسمت اسنادها و
مقالات

۲- مدیریت داوری ها

۳- وضعیت پروفایل

۴- آموزش چگونگی
انجام داوری

تکمیل و وارد کردن مقالات به پابلونز

The screenshot shows the 'Private dashboard - My publications' for user 'Abbas Harati'. The left sidebar contains a menu with 'Me', 'My records', 'Activity', and 'Community'. The 'Publications' link under 'My records' is circled in red and labeled with an orange box containing the number '۱'. An arrow points from this link to the 'IMPORT PUBLICATIONS' button in the main content area, which is also circled in red and labeled with an orange box containing the number '۲'. The main content area features a blue banner with a tip about showing research impact and an 'IMPORT YOUR PUBLICATIONS' button. Below the banner, there is a section titled 'You have not yet added any of your publications.'

publons BROWSE COMMUNITY FAQ

Private Dashboard ▶ Publication Records

AH Private dashboard - My publications For Abbas Harati

Web of Science ResearcherID® AAG-6699-2019

Me
Dashboard summary
Public profile
Export verified record

My records
Publications
Peer reviews
Editor records

Activity
Notifications (1)
Pending records

Community
Publons Academy
Refer colleagues
Scored publications
Followed publications
Endorsements
ResearcherID badge

Tip: Show more of your research impact

Add your publications with any of our import tools and we'll source the Web of Science citation counts so you can demonstrate your publication impact alongside your peer review expertise.

IMPORT YOUR PUBLICATIONS

IMPORT PUBLICATIONS

Use this page to control the publications that will display on your public profile, downloadable record, and in the graphs and metrics here on your dashboard. Learn more about your publications on Publons.

Importing publications from Web of Science updates your presence there. Click here to see data sent to Web of Science (Beta)

You have not yet added any of your publications.

به چهار روش می توانید مقالات خود را به پابلونز اضافه کنید



Private Dashboard ▶ Import Publications

AH

Private dashboard - Import publications

For Abbas Harati

Web of Science ResearcherID [®]

AAG-6699-2019

Me
Dashboard summary
Public profile
Export verified record

My records

Publications

Import

Peer reviews

Editor records

Activity

Notifications (1)

Pending records

Community

Publons Academy

Refer colleagues

Scored publications

Followed publications

Endorsements

ResearcherID badge

Import from Web of Science *(complimentary access for Publons users)*

Sync with ORCID

Import by identifier (e.g. title or DOI)

Import by file upload (RIS, CSV, or BIBTEX)

از طریق WOS

از طریق ORCID

با استفاده از title or DOI

با استفاده از RIS, CSV, BIBTEX

اضافه کردن مقالات از طریق WOS

The screenshot shows the 'Private dashboard - Import publications' page for user 'Abbas Harati'. The top navigation bar includes 'publons', 'BROWSE', 'COMMUNITY', 'FAQ', and a search icon. The user's 'Web of Science ResearcherID' is AAG-6699-2019. The left sidebar lists navigation options: 'Me' (Dashboard summary, Public profile, Export verified record), 'My records' (Publications, Import, Peer reviews, Editor records), 'Activity' (Notifications (1), Pending records), and 'Community' (Publons Academy, Refer colleagues, Scored publications, Followed publications, Endorsements, ResearcherID badge). The main content area is titled 'Import from Web of Science (complimentary access for Publons users)'. It contains a message: 'We have found 1* publications that match your email addresses and/or names. Click to see the results and use the filters to select all your publications indexed in Web of Science.' Below this message is a green button labeled 'SEE MY WEB OF SCIENCE PUBLICATIONS', which is circled in red. A footnote states: '* this excludes publications we have already added to your profile'. At the bottom, there are three expandable sections: 'Sync with ORCID', 'Import by identifier (e.g. title or DOI)', and 'Import by file upload (RIS, CSV, or BIBTEX)'.

با کلیک کردن بر روی گزینه مشخص شده،

به صفحه انتقال مقالات از WOS هدایت می شوید که بصورت خودکار مقالات

پژوهشگر از WOS به رکورد پابلونز اضافه می شود.

البته دقت شود که بعضی مقالات ممکن

است متعلق به فردی دیگر با تشابه اسمی یا ایمیل باشد که نیاز است آن موارد

انتخاب نشوند.

ORCID اضافه کردن مقالات از طریق

The screenshot shows the 'Private dashboard - Import publications' page for user 'Abbas Harati'. The page has a dark header with the 'publons' logo and navigation links: 'BROWSE', 'COMMUNITY', 'FAQ', and a search icon. On the right of the header, there are 'AH' and 'WEB OF SCIENCE' logos. Below the header, a breadcrumb trail shows 'Private Dashboard' and 'Import Publications'. The main content area is titled 'Private dashboard - Import publications' and 'For Abbas Harati'. On the right side of this area, it says 'Web of Science ResearcherID' with the ID 'AAG-6699-2019'. A left sidebar contains a menu with categories: 'Me' (Dashboard summary, Public profile, Export verified record), 'My records' (Publications, Peer reviews, Editor records), 'Activity' (Notifications (1), Pending records), and 'Community' (Publons Academy, Refer colleagues, Scored publications). The main content area has four import options: 'Import from Web of Science (complimentary access for Publons users)', 'Sync with ORCID', 'Import by identifier (e.g. title or DOI)', and 'Import by file upload (RIS, CSV, or BIBTEX)'. The 'Sync with ORCID' section is expanded, showing the instruction 'Sync your publications on Publons with your ORCID record by clicking the button below.' and a green button labeled 'SYNC MY PUBLICATIONS WITH ORCID', which is circled in red.

با کلیک کردن بر روی گزینه مشخص شده،

در صورتی که قبلا اکانت ORCID خود در پابلونز را فعال کرده باشید، کلیه مقالات

ذخیره شده در ORCID بصورت خودکار به پروفایل پابلونز شما اضافه خواهند شد.

(اگر اکانت ORCID خود را فعال نکرده اید)

در ادامه نحوه فعال کردن و همگام سازی آن توضیح داده می شود)

همگام سازی اکانت ORCID در پابلونز

۲- سپس می توانید اکانت های Facebook, LinkedIn, ORCID و google خود را به پابلونز متصل کنید. بعد از متصل کردن ORCID، به صفحه ورود ORCID منتقل می شوید که نیاز است با اکانت ORCID خود وارد شده تا مراحل همگام سازی کامل شود.
در این صفحه همچنین قادر به مدیریت ایمیل، رمز عبور و حذف کردن اکانت پابلونز خود خواهید بود.

Account sign in & security

You can manage emails, create or change your password, connect sign in methods, and request deletion of your account.

Your account sign in & security changes will apply to Web of Science, EndNote, ResearcherID, Publons, and other Clarivate Analytics products.

Emails Password **Connected accounts** Delete account

Connected accounts provide flexibility in sign in options. We do not post back information to your social accounts. If you remove a connected account, your email address will not be automatically removed. You can remove the email address from the Emails tab.

Connected Accounts



Last sign in: 08 Jan 2020 | 09:27 AM

More Options



Facebook

Connect



LinkedIn

Connect



ORCID

Connect



Google

Connect

۱- در صفحه اصلی گزینه Account را انتخاب کنید.

The screenshot shows the ORCID dashboard. On the left, there is a sidebar menu with options: Me, Dashboard summary, My records, Activity, Community, and Settings. The 'Settings' option is circled in red, and an orange arrow points to it. Below 'Settings', there is a sub-menu with options: Account, Profile, Affiliations, Email, and Permissions. The 'Account' option is also circled in red. On the right side of the dashboard, there are several widgets: a 'Tip: Drill into your...' widget, a 'Track my citations' widget, and a 'Recent notifications' widget.

اضافه کردن داوری ها

The image shows the 'Private dashboard - My peer reviews' page on the Publons website. The page is for user 'Abbas Harati'. The sidebar on the left contains a menu with categories: 'Me' (Dashboard summary, Public profile, Export verified record), 'My records' (Publications, **Peer reviews**, Editor records), 'Activity' (Notifications (1), Pending records), 'Community' (Publons Academy, Refer colleagues, Scored publications, Followed publications, Endorsements, ResearcherID badge), and 'Settings' (Account, Profile, Affiliations, Email, Permissions). An orange box labeled '۱' highlights the 'Peer reviews' link in the 'My records' section. The main content area has two tabs: 'Peer Review' and 'Grant Review NEW'. Under the 'Peer Review' tab, there is a green button labeled 'ADD A REVIEW' circled in red, with an orange box labeled '۲' pointing to it. Below the button, text reads: 'Add or load a review using the button above, edit existing reviews by clicking in the Edit column, or delete existing reviews by clicking in the Progress column. [Read more about adding reviews here.](#)' Below this, a message states: 'You haven't added any reviews yet. You can start adding a new pre-publication review or a publication review using the button above. Alternatively, try sending a review receipt to reviews@publons.com'.

publons BROWSE COMMUNITY FAQ

Private Dashboard ▶ Review Records

AH Private dashboard - My peer reviews For Abbas Harati Web of Science AAG-6695

Me
Dashboard summary
Public profile
Export verified record

My records
Publications
Peer reviews
Editor records

Activity
Notifications (1)
Pending records

Community
Publons Academy
Refer colleagues
Scored publications
Followed publications
Endorsements
ResearcherID badge

Settings
Account
Profile
Affiliations
Email
Permissions

Peer Review Grant Review NEW

ADD A REVIEW


Add or load a review using the button above, edit existing reviews by clicking in the Edit column, or delete existing reviews by clicking in the Progress column. [Read more about adding reviews here.](#)

You haven't added any reviews yet

You can start adding a new pre-publication review or a publication review using the button above.

Alternatively, try sending a review receipt to reviews@publons.com

در ادامه دو گزینه پیش روی شما خواهد بود



Me

Dashboard summary

Public profile

Export verified record

My records

Publications

Add a pre-publication or post-publication review using the form below.
See [here](#) for more on the difference between the two.

☒ Pre-publication review
Load the details of a review
you've previously written for a
journal or conference.

☐ Post-publication review
Write a new review of a published
manuscript.

* **Pre-publication review** برای ثبت داوری هایی است که قبلا شما برای مجلات انجام داده

اید و قصد دارید انها را در رزومه خود در پابلونز ثبت کنید. (بصورت پیش فرض این گزینه فعال است)

* **Post- publication review** برای ثبت داوری جدید (در واقع ثبت نظر شما) در رابطه با

مقالاتی که قبلا چاپ شده اند و شما داوری آنها را انجام نداده اید.

Public profile
Export verified record

My records
Publications
Peer reviews
Editor records

Activity
Notifications (1)
Pending records

Community
Publons Academy
Refer colleagues
Scored publications
Followed publications
Endorsements
ResearcherID badge

Settings
Account
Profile
Affiliations
Email
Permissions



Pre-publication review

Load the details of a review you've previously written for a journal or conference.



Post-publication review

Write a new review of a published manuscript.

نام مجله یا کنفرانسی که داوری انجام داده اید

تاریخی که داوری انجام داده اید

Journal or conference

Journal or conference you reviewed for

Date you performed the review

Article

If the article has been published please enter its DOI to ensure we associate your review correctly. As it would be unfair to the author(s) we do not show the details of a manuscript that has not yet been published (given a review has been submitted).

اطلاعات مقاله که داوری انجام داده اید

عنوان مقاله که داوری انجام داده اید

Import article details by entering:

Article DOI, PubMed ID, or arXiv

or

Article title

Display preferences

Please select how you would prefer to display your review on the journal, publisher and any authors' profiles. Your preferences allow. Please do not post a review until you have selected your preferences. Find out more about review display preferences.

مشخص کردن نشان دادن وضعیت مجله /
کنفرانس / مقاله در پروفایل

مشخص کردن نشان دادن یا مخفی کردن
داوری شما

Privacy

Show journal/conference


Content

Hide review content


در ادامه متن داوری خود را در کادر مربوطه وارد کرده و سپس کلید **create review** را

کلیک کنید.

Review Content (Guidelines)

 WRITE

 PREVIEW

 Parsed as Markdown

 Parsed as MathJax

Add the review's content here

محل وارد کردن متن داوری

CREATE REVIEW

publons BROWSE COMMUNITY FAQ

Private Dashboard ▶ Review Records ▶ Review Progress

AH Private dashboard - Review progress For Abbas Harati

Web of Science Research AAG-6699-2019

Me
Dashboard summary
Public profile
Export verified record

My records
Publications
Peer reviews
Editor records

Activity
Notifications (1)
Pending records

Community
Publons Academy
Refer colleagues
Scored publications
Followed publications
Endorsements
ResearcherID badge

Settings
Account
Profile
Affiliations
Email
Permissions

Review of Effects of Intensive Blood Pressure Treatment on Acute Kidney Injury Events in the Systolic Blood Pressure Intervention Trial (SPRINT) for American Journal of Kidney Diseases

Reviews are important scientific knowledge. You are now getting personal recognition for your review but we have a few other ways to increase the value of your review and make it part of the scientific canon.

You can increase the value of your review by **verifying** the review, **scoring** the reviewed manuscript, **publicly displaying** the content of your review, receiving **feedback** on your review from the editor, and having the review **endorsed** by your colleagues.

Verify

Publish

Score

Endorse

Feedback

Collaborators

در ادامه عنوان مقاله و مجله نشان داده می شود.

در ادامه گزینه هایی وجود دارد که با کامل کردن آنها ارزش داوری خود را ارتقا خواهید داد.

جهت تأیید داوری و ارسال ایمیل آن به reviews@publons.com

جهت ویرایش و مدیریت نحوه انتشار داوری

شما به عنوان داور می توانید به مقاله امتیاز بدهید. از ۰ تا ۱۰ به کیفیت مقاله و ۰ تا ۱۰ به اهمیت مقاله امتیاز بدهید

دیگر داوران می توانند از داوری شما حمایت کنند.

می توانید بازخورد داوری خود را از سردبیر مجله دریافت کنید

کسانی که با شما در انجام داوری همکاری داشته اند را مشخص کنید

نحوه خرجی گرفتن از پابلونز به عنوان رزومه

در صفحه اصلی روی گزینه

Export verified record کلیک

کنید، سپس در فیلد

Beginning of time، تاریخ شروع

داوری ها را وارد کنید.

سپس Export record در پایین صفحه

را کلیک کنید تا پروفایل شما در خروجی

نشان داده شود که با ذخیره می توانید از

آن به عنوان فایل رزومه استفاده نمایید.

publons BROWSE COMMUNITY FAQ

Private Dashboard Summary

AH Private dashboard - Summary For Abbas Harati

Web of Science ResearcherID AAG-6699-2019

Me

- Dashboard summary
- Public profile
- Export verified record
- My records
 - Publications
 - Peer reviews
 - Editor records
- Activity
 - Notifications (1)
 - Pending records
- Community
 - Publons Academy
 - Refer colleagues
 - Scored publications
 - Followed publications
 - Endorsements
 - ResearcherID badge

Tip: Drill into your publication history with our new filters

Created by popular demand, you can now drill down into your published manuscripts by title, keyword, author, journal, date, and number of citations. Our publication filters are fast, simple to use, and offer an informative view across your entire publication history.

TRY IT TODAY

Track my citations
Get the Web of Science Core Collection citation counts for your publications.

Manage my reviews
Add new or past peer reviews to show your expertise.

See my profile
See what your profile looks like to other people on Publons.

Learn to peer review
Take our online course in peer-review and put yourself in front of editors using Publons.

در صورت بروز هرگونه مشکل و راهنمایی می توانید به کتابخانه دانشکده مراجعه نمایید

یا با ایمیل کتابخانه با آدرس

Den.lib@mums.ac.ir

و یا

Harati.ab@gmail.com در تماس باشید.

بااستاد زهرا مرشد